

<p>«СОГЛАСОВАНО»</p> <p>Начальник управления образования администрации Яковлевского городского округа</p> <p> Т.А. Золотарева</p> <p>«<u> </u>» <u> </u> 2023 г.</p>	<p>«СОГЛАСОВАНО»</p> <p>Начальник ОГИБДД ОМВД России по Яковлевскому городскому округу</p> <p> А.С. Жильцов</p> <p>«<u> </u>» <u> </u> 2023 г.</p>	<p>«УТВЕРЖДАЮ»</p> <p>Заведующий МБДОУ «Детский сад «Колокольчик» г. Строитель</p> <p> Е.Н. Лунёва</p> <p>«<u> </u>» <u> </u> 2023 г.</p>
---	---	--

ПАСПОРТ дорожной безопасности

Муниципального бюджетного дошкольного образовательного учреждения
«Детский сад «Колокольчик» г. Строитель Яковлевского городского округа»
(наименование образовательной организации)

2023 год

Общие сведения

Муниципальное бюджетное дошкольное образовательное учреждение
«Детский сад «Колокольчик» г. Строитель Яковлевского городского округа»

Тип образовательной организации: дошкольного образования

Юридический адрес организации: 309070, Россия Белгородская область,
Яковлевский городской округ, г. Строитель, пер. Школьный, д.4

Фактический адрес организации: 309070, Россия Белгородская область,
Яковлевский городской округ, г. Строитель, пер. Школьный, д.4

Руководители образовательной организации:

Заведующий Лунёва Елена Николаевна 8(47244) 5-38-51
(фамилия, имя, отчество) (телефон)

Ответственные работники
муниципального органа
образования

главный специалист МБУ «Центр сопровождения развития образования
Польшина Юлия Андреевна 8(47244) 5-09-32
(фамилия, имя, отчество) (телефон)

Ответственные от
Госавтоинспекции

государственный инспектор ОГИБДД ОМВД России по Яковлевскому
городскому округу лейтенант полиции Василенко Григорий Валерьевич
89092085523 (фамилия, имя, отчество)
(телефон)

Ответственные работники

за мероприятия по профилактике
детского травматизма

старший воспитатель Реунова Ольга Борисовна 89205931365
(фамилия, имя, отчество) (телефон)

Количество обучающихся (учащихся, воспитанников) 178

Наличие уголка по БДД Уголки безопасности расположены: 1 – фойе
учреждения, 6 – в каждой возрастной группе
(если имеется, указать место расположения)

Наличие класса по БДД Нет
(если имеется, указать место расположения)

Наличие автогородка (площадки) по БДД Нет

Наличие автобуса в образовательной организации Нет
(при наличии автобуса)

Владелец автобуса Нет
(ОО, муниципальное образование и др.)

Время занятий в образовательной организации:

7 час. 00 мин. – 17 час. 30 мин. (период)

Телефоны оперативных служб:

Управление образования администрации Яковлевского городского округа:
8 (47244) 5-09-32

Начальник управления образования: *Золотарёва Татьяна Алексеевна*
8(47244) 5-05-43

ОМВД России по Яковлевскому городскому округу: *г. Строитель,*
пер. Промышленный, д.1

Дежурная часть: **8(47244) 5-03-33**

Телефон доверия: **8(47244) 5-45-96**

МЧС приёмная: **8(47244) 5-08-94**

Телефоны оперативных служб:

101 - Пожарная охрана

102 - Полиция

103 - Скорая помощь

104- Газовая служба

Также для экстренного вызова специальных служб - **112**

Содержание

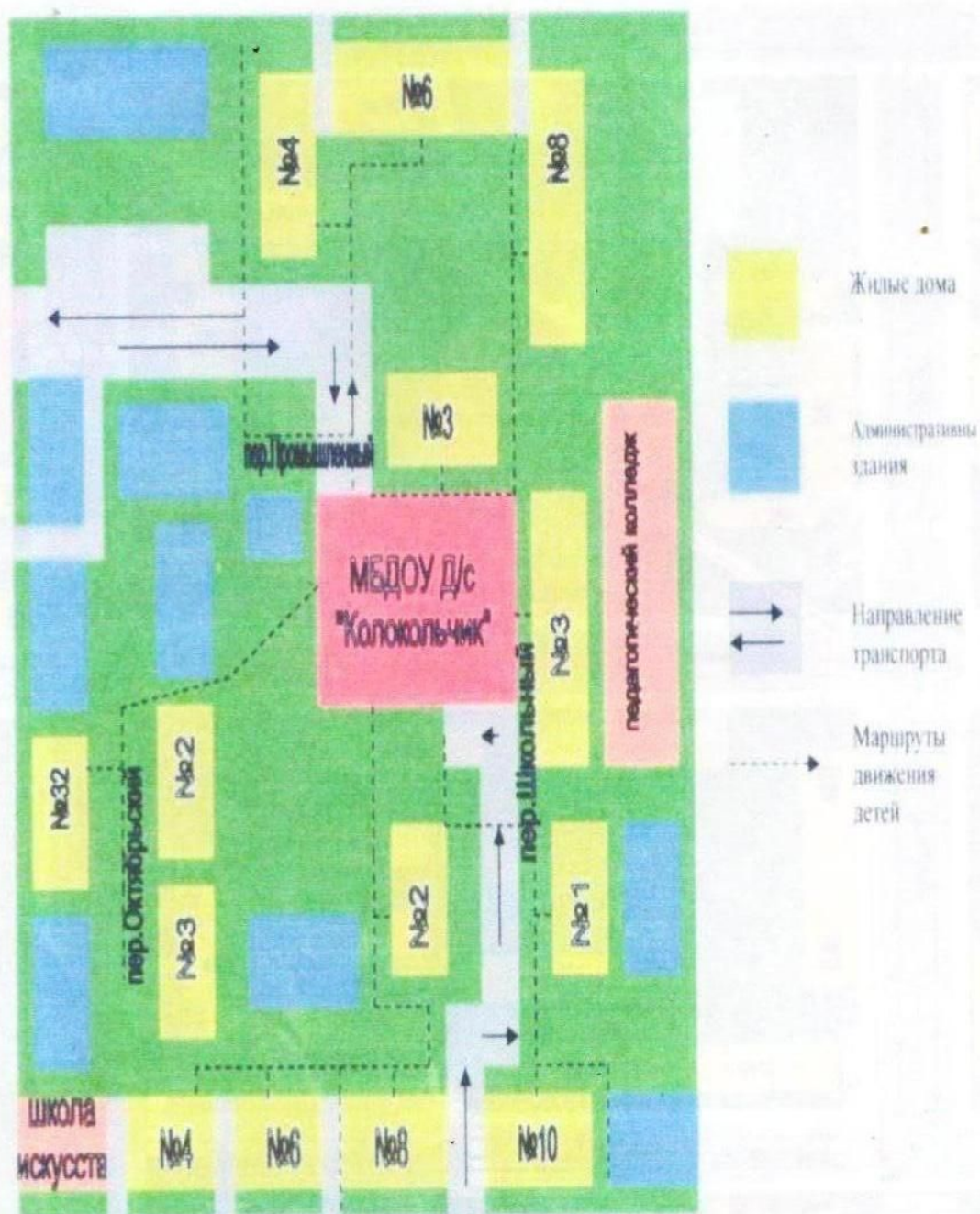
- I. План - схемы образовательной организации (сокращение – ОО).
 1. Район расположения образовательной организации, пути движения транспортных средств и детей (обучающихся).
 2. Организация дорожного движения в непосредственной близости от образовательной организации с размещением соответствующих технических средств организации дорожного движения, маршруты движения детей и расположение парковочных мест.
 3. Маршруты движения организованных групп детей от образовательной организации к МБОУ «СО школа №1 г. Строитель», детской площадке, школе искусств.
 4. Пути движения транспортных средств к местам разгрузки/погрузки и рекомендуемые безопасные пути передвижения детей по территории образовательной организации.
- II. Информация об обеспечении безопасности перевозок детей специальным транспортным средством (автобусом).
 1. Общие сведения.
 2. Маршрут движения автобуса образовательной организации.
 3. Безопасное расположение остановки автобуса у образовательной организации.
- III. Приложения.
 1. План – схема пути движения транспортных средств и детей при проведении дорожных ремонтно-строительных работ вблизи образовательной организации.
 2. План работы по профилактике детского дорожно-транспортного травматизма.

I. План - схемы образовательной организации (сокращение – ОО)

1. Район расположения образовательной организации, пути движения транспортных средств и детей (обучающихся).



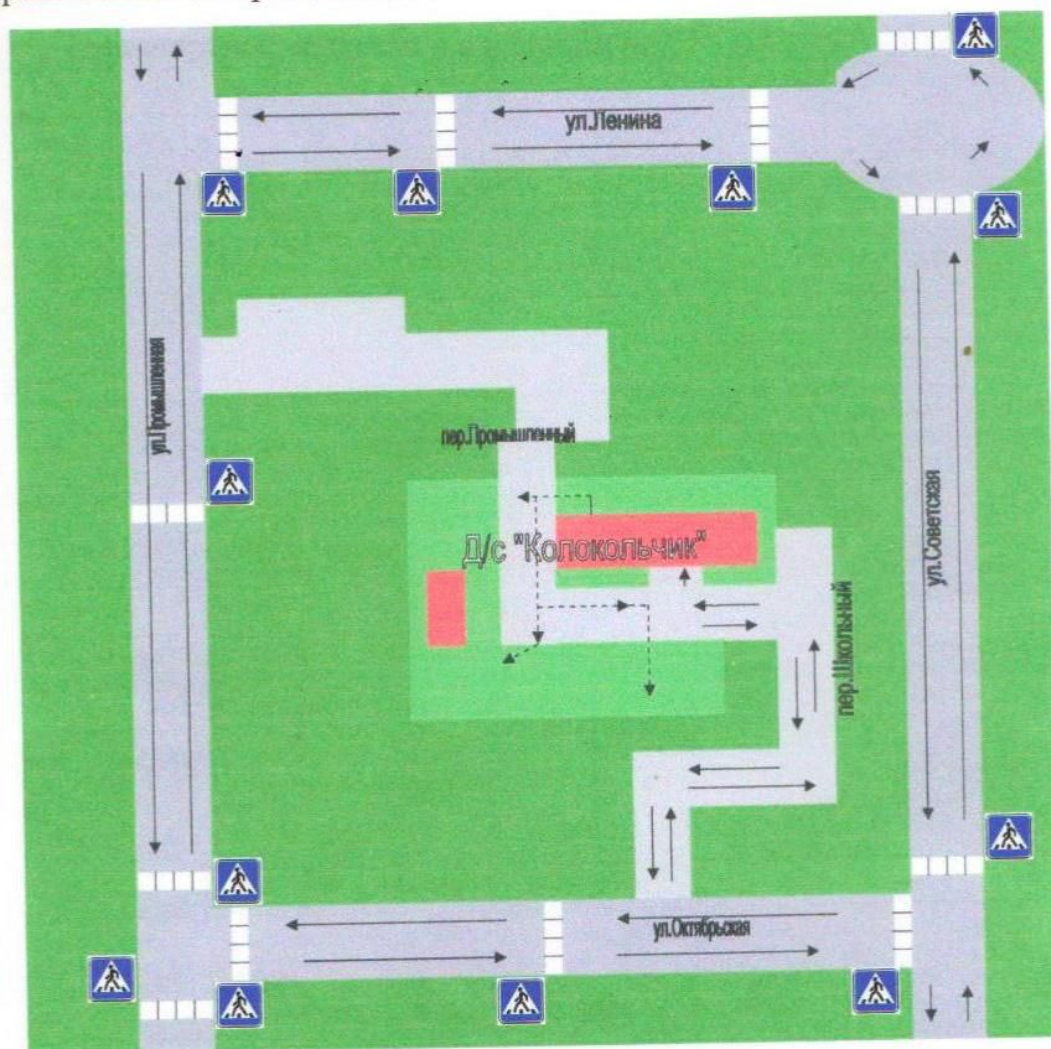
2. Организация дорожного движения в непосредственной близости от образовательной организации с размещением соответствующих технических средств организации дорожного движения, маршруты движения детей и расположение парковочных мест.



3. Маршруты движения организованных групп детей от образовательной организации к МБОУ «СО школа №1 г. Строитель», детской площадке, школе искусств.



4. Пути движения транспортных средств к местам разгрузки/погрузки и рекомендуемые безопасные пути передвижения детей по территории образовательной организации.



УСЛОВНОЕ ОБОЗНАЧЕНИЕ

- Д\с «Колокольчик»
- Проезжая часть, направление транспорта
- Маршруты движения детей (воспитанников)

II. Информация об обеспечении безопасности перевозок детей специальным транспортным средством (автобусом).

План - схема пути движения транспортных средств и людей по

Транспортное средство – в наличии нет.

образовательной организации.



Условные обозначения

1. Автобус

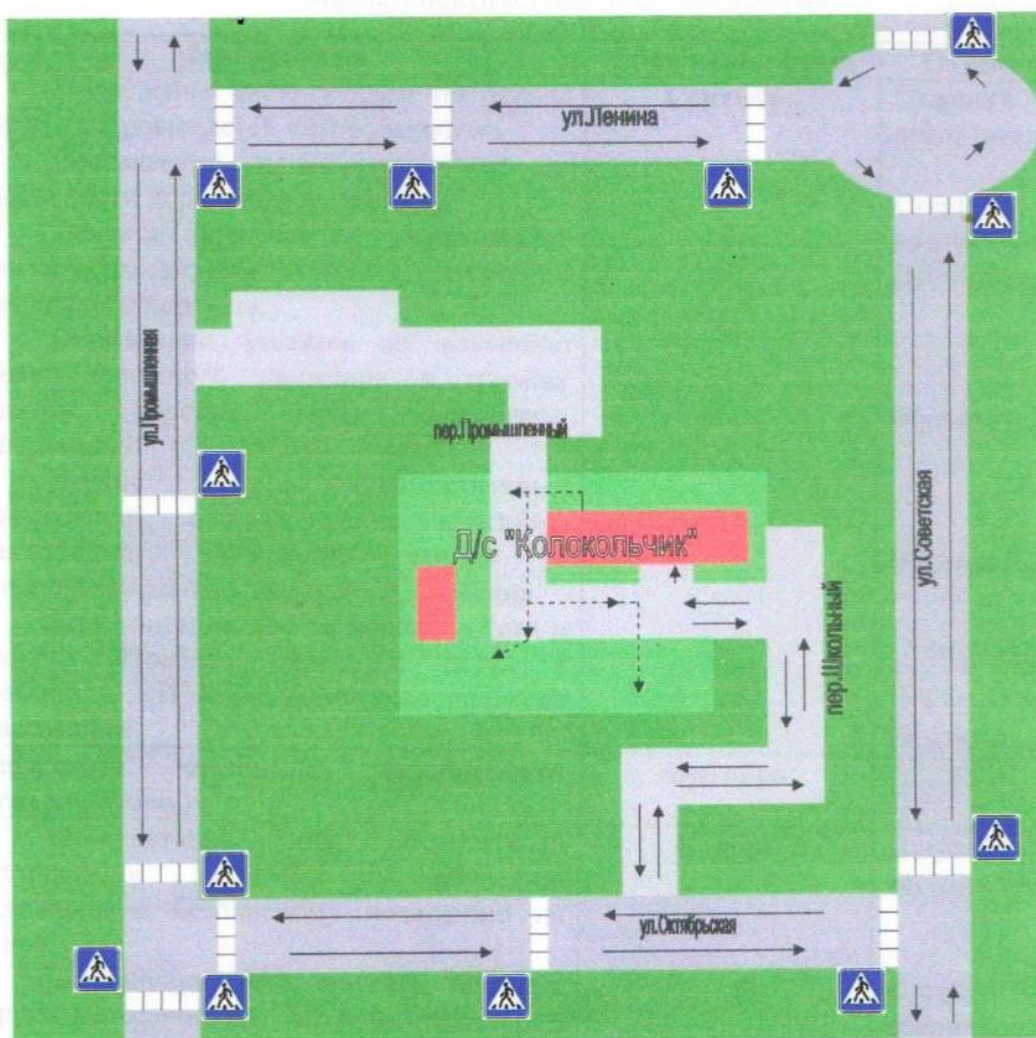
2. Пространство для размещения транспорта

3. Маршруты движения детей (составляющие)




III. Приложения

Приложение 1

План – схема пути движения транспортных средств и детей при проведении дорожных ремонтно-строительных работ вблизи образовательной организации.



УСЛОВНОЕ ОБОЗНАЧЕНИЕ

-  - Д\с «Колокольчик»
-  - Проезжая часть, направление транспорта
-  - Маршруты движения детей (воспитанников)

**План работы по профилактике детского дорожно-транспортного
травматизма**

в МБДОУ «Детский сад «Колокольчик» г. Строитель
Яковлевского городского округа»

Мероприятия	Срок исполнения	Ответственный
<ul style="list-style-type: none"> ✓ Проведение инструктажей по охране жизни и здоровья детей с сотрудниками. ✓ Составление плана месячника по безопасности дорожного движения. ✓ Целевая прогулка к пешеходному переходу, рассказ воспитателя о назначении пешеходного перехода. ✓ Обновление уголков по изучению правил дорожного движения в группах (макеты, игровые зоны, атрибуты, информация). ✓ Чтение художественных произведений, рассматривание картинок, иллюстраций, заучивание стихов о транспорте, правилах дорожного движения. ✓ Консультации для родителей: «Дети и дорога», «Правила перевозки детей в автомобиле», «Правила грамотного пешехода и пассажира». 	Сентябрь	Старший воспитатель Старший воспитатель Воспитатели Воспитатели Воспитатели
Проведения месячника безопасности (согласно плану)	Октябрь	
<ul style="list-style-type: none"> ✓ Консультация для воспитателей «Организация занятий по обучению дошкольников безопасному поведению на улице». ✓ Пополнение методического кабинета и групп методической, детской литературой и наглядными пособиями. ✓ Чтение художественной литературы: Т.И. Алиева «Ехали медведи», «Дорожная азбука»; А. Иванов «Как неразлучные друзья дорогу переходили». ✓ Чтение и заучивание стихотворений по тематике. ✓ Музыкально-спортивное развлечение «Красный, желтый, зеленый!» ✓ Целевые прогулки, наблюдения, беседы, дидактические игры, упражнения, сюжетно-ролевые игры, игровые ситуации. 	Ноябрь	Старший воспитатель Старший воспитатель Воспитатели Воспитатели Инструктор по физической культуре Воспитатели
✓ Экскурсии и целевые прогулки с	Декабрь	Воспитатели

<p>детьми:</p> <ul style="list-style-type: none"> -по улицам города (виды транспорта), -к перекрёстку (пешеходный переход), - к автостанции. <p>✓ Ситуация общения:</p> <ul style="list-style-type: none"> -«Как мы играем на улице зимой» -«Как себя надо вести в транспорте» -«Как надо переходить дорогу зимой» <p>✓ Игры-забавы на санках.</p> <p>✓ Сюжетно-ролевая игра «Шоферы».</p> <p>✓ Чтение художественных произведений, рассматривание картинок, иллюстраций, заучивание стихов о транспорте, правилах дорожного движения, дидактические игры.</p>		
<p>✓ Знакомство с дорожными знаками и указателями: «Въезд воспрещён», «Велосипедные движения запрещены», «Движение налево», «Движение направо», «Движение прямо», «Дети», «Перекрёсток», «Железнодорожный переезд», «Пешеходы», «Переход», «Стоп»</p> <p>✓ Сюжетно-ролевые игры на тему - «Улицы города и посёлка»;</p> <p>-«Игра - имитация под музыку «Я машина».</p> <p>✓ Конструирование «Светофор», «Отгадай, вырежи и наклей грузовик».</p> <p>✓ Рассматривание картин, изображающих дорожное движение в зимний период.</p> <p>✓ Придумывание конца рассказа «Как мы переходим через улицу» (подг.гр.).</p> <p>✓ Для родителей размещение информации на стенде «Дорожная безопасность».</p>	<p>Январь</p>	<p>Воспитатели</p>
<p>✓ Наблюдения за движением машин по зимней дороге.</p> <p>✓ Слушание «Как звучит транспорт».</p> <p>✓ Просмотр видеофильмов.</p> <p>✓ Конструирование «Строим гараж для машины».</p> <p>✓ Сюжетно-ролевая игра «Пешеходы и водители».</p> <p>✓ Консультация для родителей на тему «Взрослые - пример для детей в поведении на дороге».</p> <p>✓ Беседы с детьми, чтение художественных произведений, рассматривание картин, иллюстраций, заучивание стихов о транспорте, правилах дорожного движения, дидактические игры.</p>	<p>Февраль</p>	<p>Воспитатели</p>
<p>✓ Целевые прогулки в места</p>	<p>Март</p>	<p>Воспитатели</p>

<p>повышенной опасности (нерегулируемые перекрёстки, пешеходные переходы и пр.).</p> <p>✓ Ситуации-общения «Если ты стоишь на остановке».</p> <p>✓ Рисование «Рельсы для железной дороги».</p> <p>✓ Составление рассказов из личного опыта «Как я шел с мамой в детский сад».</p> <p>✓ Знакомство детей с правилами велосипедиста «Безопасное колесо юного велосипедиста».</p> <p>✓ Целевые прогулки, наблюдения, беседы, дидактические игры, упражнения, сюжетно-ролевые игры, игровые ситуации, чтение, работа с родителями по плану воспитателей каждой возрастной группы</p>		
Проведения месячника безопасности (согласно плану)	Апрель	
<p>✓ Тематическая экскурсия по городу «Безопасный город» (<i>цель: показать город с позиции пешехода, его улицы, пешеходные переходы, дорожные знаки, дорожную разметку и пр.</i>).</p> <p>✓ Консультация для родителей на тему «Профилактика детского дорожно-транспортного травматизма в летний период».</p> <p>✓ Консультация для воспитателей на тему «Организация изучения правил дорожного движения с детьми в летний оздоровительный период».</p> <p>✓ Обновление детской транспортной площадки, дорожной разметки на территории ДОУ.</p> <p>✓ Беседа на тему «Кого мы называем примерным пешеходом», «Виды перекрестков».</p> <p>✓ Литературные викторины.</p> <p>✓ Контрольно-оценочные занятия.</p>	Май	<p>Воспитатели</p> <p>Воспитатели</p> <p>Старший воспитатель</p> <p>Инструктор физической культуры по Воспитатели</p> <p>Воспитатели Ст. воспитатель</p>
<p>✓ Игровые занятия по правилам дорожного движения на площадке автогородка на территории детского сада.</p> <p>✓ Игра – соревнования «Весёлые пешеходы» - дети и родители.</p>	Июнь	Воспитатели
<p>✓ Организация и проведение квест-игры «Мы с пиратом клад искали, ПДД мы соблюдали».</p> <p>✓ Познавательная игра «Путешествие в страну дорожных знаков».</p>	Июль	Воспитатели
<p>✓ Викторина «Не попади в беду на дороге».</p>	Август	Воспитатели

✓ Тематическая неделя: -подвижные и дидактические игры; -игра – сказка «Азбука пешехода»; -театрализованная постановка «Волк и семеро козлят на новый лад».		
--	--	--

План проведения месячника безопасности октябрь

Мероприятия	Срок исполнения	Ответственный
<u>Профилактика детского дорожно-транспортного травматизма</u>		
✓ Работа с детьми по изучению ПДД согласно «Три сигнала светофора» Т.ф. Саулиной перспективных планов педагогов.	1-4-я неделя	Воспитатели
✓ Экскурсии и целевые прогулки с детьми: -по улицам города (виды транспорта); -к перекрёстку (пешеходный переход).	1-2 неделя	Воспитатели
✓ Обновление уголков по изучению ПДД в группах (макеты, игровые зоны, атрибуты, информация).	1 неделя	Воспитатели
✓ Выставка детских рисунков на темы: «Знай правила дорожного движения».	3 неделя	Воспитатели
✓ Оформление информации для родителей по профилактике детского дорожно-транспортного травматизма в дошкольных группах (фотоматериал, папки-раскладушки).	1-4 неделя	Воспитатели
✓ Обновление сюжетно-ролевых, дидактических игр по правилам дорожного движения.	1-2 недели	Воспитатели
✓ Чтение художественных произведений, рассматривание картинок, иллюстраций, заучивание стихов о транспорте, правилах дорожного движения.	В течение месяца	Воспитатели
✓ Беседы о правилах дорожного движения: «Наш друг светофор», «Красный, желтый, зеленый» и т.п.	1 неделя	Воспитатели
✓ Кукольный спектакль «Уважайте светофор».	3-я неделя	Воспитатели
✓ Спортивно-познавательное развлечение «Путешествие в мир безопасности»	2 неделя	Гронская И.В.
✓ Викторина «Знаете ли вы правила безопасности?» (старшая разновозрастная группа).	3 неделя	Гронская И.В.
<u>Изучение правил пожарной безопасности</u>		
✓ Беседы о работе пожарных.	1 неделя	Воспитатели
✓ Моделирование ситуаций «Если начался пожар...»	2 неделя	Гронская И.В. Воспитатели

друг, огонь – враг»

Изучение правил пожарной безопасности

✓ Беседы о работе пожарных.	2 -я неделя	Воспитатели
✓ Тематическое занятие на тему «Действия при возникновении пожара».	3-я неделя	Воспитатели
✓ Экскурсия в пожарную часть г. Строитель.	3-я неделя	Воспитатели
✓ Оформление выставки детских рисунков «Осторожно, пожар!»	4-я неделя	Старший воспитатель
✓ Проведены беседы: «Из-за чего происходит пожар», «Маленькая спичка - большая беда»	4-я неделя	Воспитатели